

**Исполнение территориальной программы
обязательного медицинского страхования
по итогам 5 месяцев 2021 года**

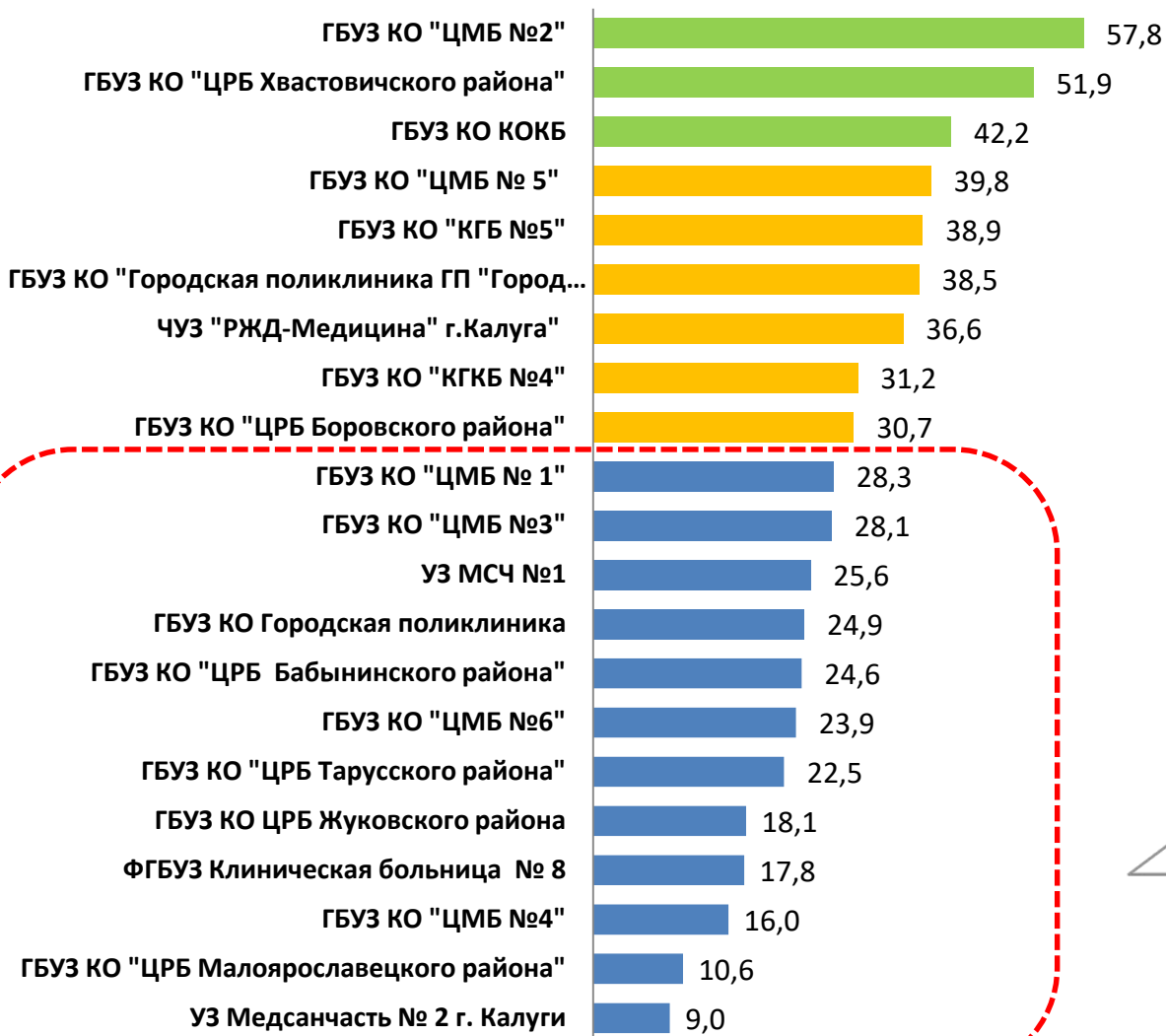


Оказание медицинской помощи в рамках ТП ОМС за 5 месяцев 2021 года (без МТР)

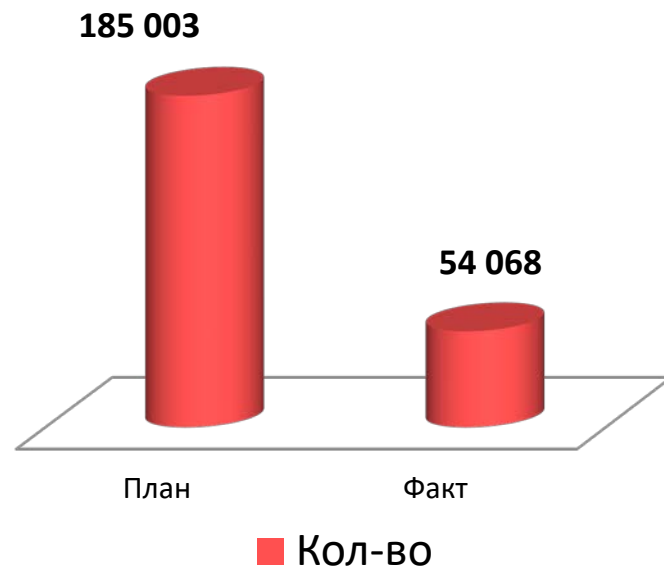
Условия и виды оказания медицинской помощи	План на 2021 год		Факт 5 месяцев 2021 года					
	Объемы МП	Размер ФО МП, млн. рублей	Объемы МП			Размер ФО МП		
			Ед.	%		млн.рублей	% к годовым объемам	Отклонения от плана 5 мес. млн.руб
к годовым объемам	Отклонения от плана 5 мес.							
Всего на медицинскую помощь	х	11 966,6	х	х		5 339,9	44,6%	+2,9%
1. Медицинская помощь в амбулаторных условиях, всего, в том числе:	х	5 132,3	х	х		2 058,9	40,1%	-1,6%
Диспансеризация и профосмотры	252 319	х*	64 886	25,7%	-16%	х*	41,7%	-
Диагностические исследования	219 869	324,1	60 079	27,3%	-14,4%	69,9	21,6%	-20,1%
Тестирование на COVID-19	105 140	59,5	47 812	45,5%	+3,8%	27,2	45,9	+4,2%
2. Медицинская помощь в стационарных условиях, всего, в том числе:	133 011	4 711,0	51 138	38,4%	-3,3%	2 469,7	52,4%	+10,7%
по профилю "онкология"	6 632	606,8	3754	56,6%	+14,9%	273,2	45,0%	+3,3%
COVID-19	х	х	9 987	х	х	953,3	х	х
3. Медицинская помощь в условиях дневного стационара, всего, в том числе:	49 013	1 359,6	15 322	31,3%	-10,4%	494,0	36,3%	-5,4%
4. Скорая медицинская помощь	281 412	763,6	89 645	31,9%	-9,8%	317,4	41,6%	-

* Финансирование АПП в 2021 году - по подушевому нормативу финансирования на прикрепившихся лиц (за исключением лабораторных и диагностических исследований)


Диспансеризация взрослого населения



Целевой показатель – 41,7%
Факт – 29,2%



Профилактические осмотры взрослого населения



Целевой показатель – 41,7%
Факт – 16,1%



Проведение дорогостоящих лабораторных и диагностических исследований

Целевой показатель - 41,7%

Наименование исследования	План на 2021 год		Факт за 5 месяцев 2021 года			
	Количество	Сумма, млн. рублей	Количество	% к годовому плану	Отклонение от плана 5 мес.	Сумма, млн. рублей
Компьютерная томография	28 173	14,1	26 989	95,6%	+53,9%	34,9
Магнитно-резонансная томография	12 192	6,1	5 537	45,4%	+3,7%	8,7
УЗИ сердечно-сосудистой системы	115 238	57,6	10 267	8,9%	-32,8%	6,9
Эндоскопические исследования	48 858	24,4	10 479	21,4%	-20,3%	11,3
Гистологические исследования с целью выявления онкологических заболеваний	1 177	0,6	72	6,1%	-35,6%	0,4
Молекулярно-генетические исследования с целью выявления онкологических заболеваний	14 231	7,1	6 735	47,3%	+5,6%	7,5

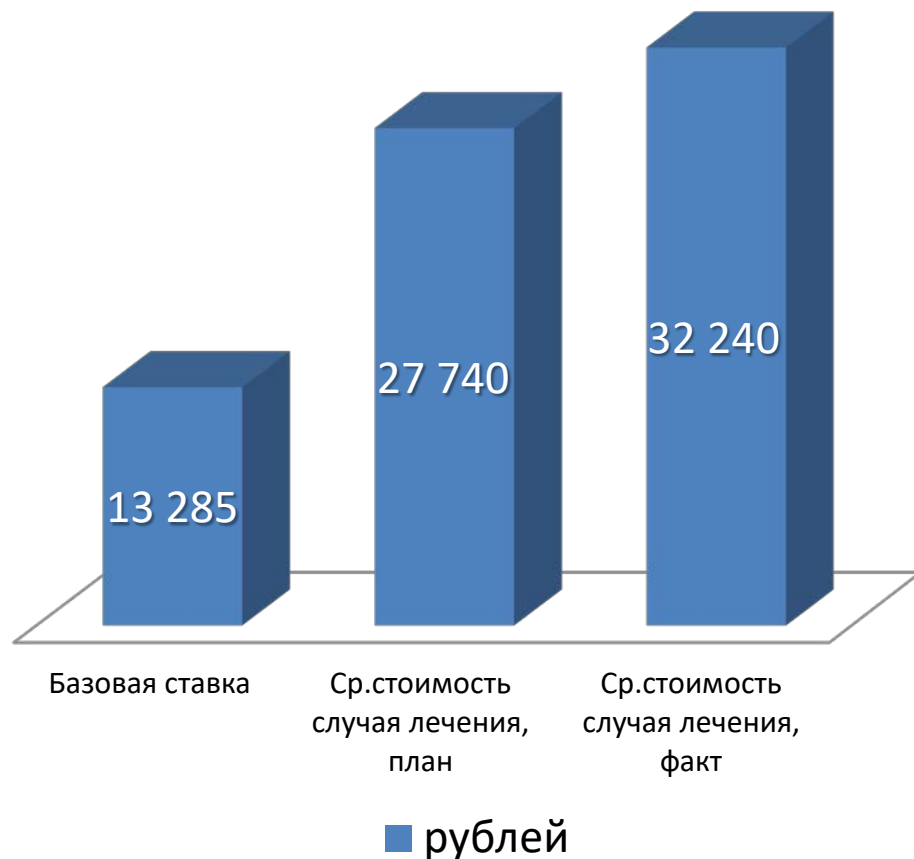
Медицинская помощь в условиях дневного стационара

За 5 месяцев 2021 года выполнение показателей составило:

Объемы МП выполнены - **31,3%** от планового показателя

Объемы финансового обеспечения МП – **36,3%** от планового показателя

Превышение средней стоимости случая лечения в условиях дневного стационара:



Наименование медицинской организации	(%)
ЧУЗ "РЖД-Медицина" г. Калуга	150,7
ГБУЗ КО "Городская поликлиника"	139,4
ГБУЗ КО "Детская городская больница"	135,9
ГБУЗ КО "ЦРБ Боровского района"	116,9
ГБУЗ КО "ЦРБ Малоярославецкого района"	158,4
ГБУЗ КО "ЦМБ №1"	108,7
ГБУЗ КО "ЦМБ №2"	138,2
ГБУЗ КО "ЦМБ №6"	146,4
ГБУЗ КО "КГБ №5"	122,5

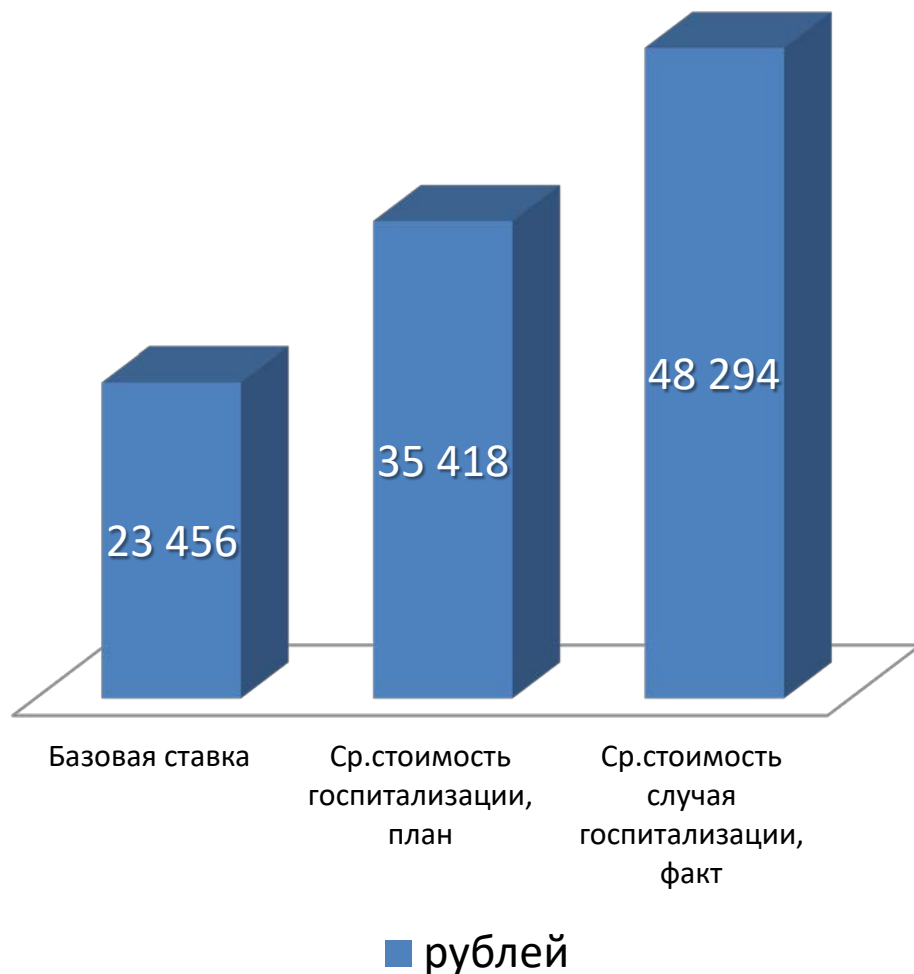
Медицинская помощь в условиях круглосуточного стационара

За 5 месяцев 2021 года выполнение показателей составило:

Объемы МП выполнены - **38,4%** от планового показателя

Объемы финансового обеспечения МП – **52,4%** от планового показателя

Превышение стоимости оказанной МП в условиях круглосуточного стационара 658,4 млн



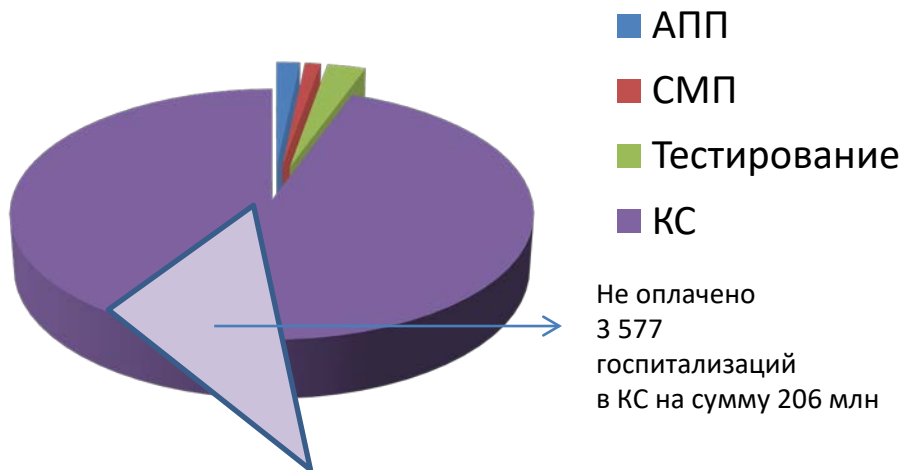
Наименьшее исполнение объемов МП при высоких финансовых затратах:

Наименование медицинской организации	(%)
ГБУЗ КО "ЦМБ №5"	106,5
ГБУЗ КО "ЦРБ Жуковского района"	114,9
ГБУЗ КО "ЦРБ Хвостовичского района"	125,1
ГБУЗ КО "ЦМБ №1"	116,9
ГБУЗ КО "ЦМБ №4"	114,3
ЧУЗ "РЖД-Медицина" г. Калуга	124,6

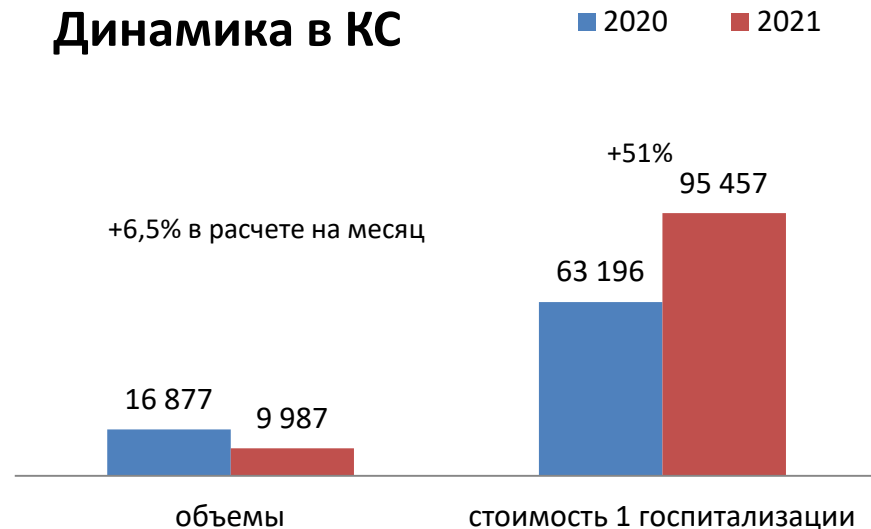
Оказание медицинской помощи лицам с заболеванием новой коронавирусной инфекцией

За 5 месяцев 2021 года оказано МП на сумму **1 009 млн**

Структура МП



Динамика в КС



С учетом сложившейся структуры и динамики расходы к концу года на лечение COVID-19 составят **не менее 2 043 млн**

